



京元電子股份有限公司
King Yuan Electronics Co., Ltd

2018年第一季業務報告



免責聲明

- 本簡報及同時發布之相關訊息所提及之預測性資訊，乃是基於本公司從內部或外部來源所取得資訊的基礎所建立。本公司未來實際所可能發生的營運結果、財務狀況以及業務成果，可能與這些明示或暗示的預測性資訊有所差異。其原因可能來自於各種本公司已知或未知之風險、不確定以及其他無法掌控之因素。有關風險、不確定以及其他無法掌控之因素之進一步資訊，可參考本公司於公開資訊觀測站公布之最近期年報。
- 本簡報中對未來的展望，反映本公司截至目前為止對於未來的看法。對於這些看法，未來若有任何變更或調整時，本公司並不負責隨時提醒或更新。



合併營業成果彙總 (未經會計師查核)

(新台幣百萬元)	1Q18	4Q17	1Q17
營業收入	4,580.8	4,802.6	4,868.9
歸屬於母公司之本期淨利	348.2	429.7	560.7
歸屬於母公司之稀釋每股盈餘(新台幣元)	0.28	0.35	0.46
折舊及攤銷費用	1,581.4	1,577.5	1,585.5
資本支出	1,955.0	1,158.7	1,241.1
未計利息、稅額、折舊及攤銷前利益 ⁽¹⁾	2,060.1	2,222.2	2,521.6
股東權益報酬率(%) ⁽²⁾	5.5%	9.2%	9.4%

註：(1)未計利息、稅額、折舊及攤銷前利益=營業利益+折舊及攤銷費用；

(2)各季經年化之歸屬於母公司業主之權益報酬率；



合併綜合損益表 (未經會計師查核)

合併綜合損益表列舉項目

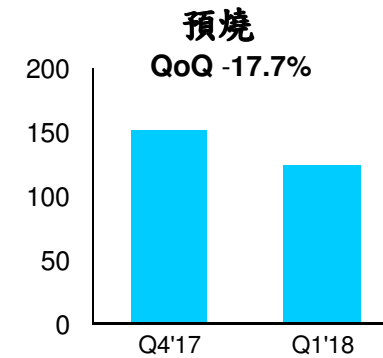
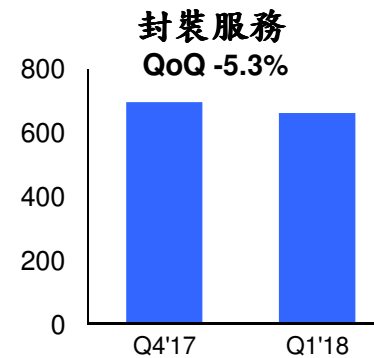
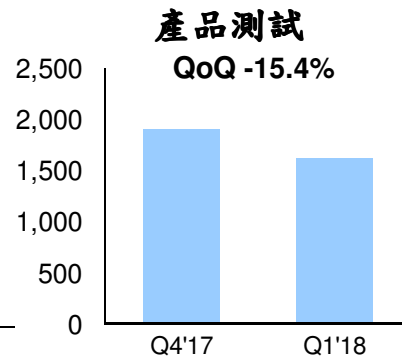
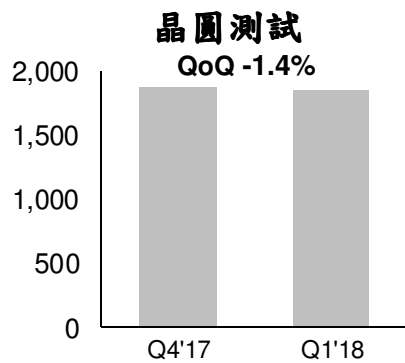
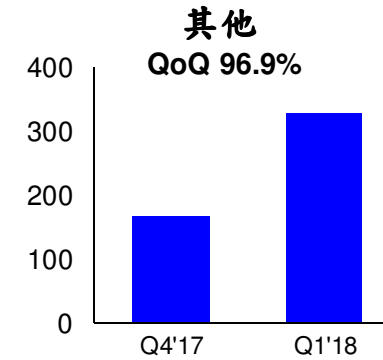
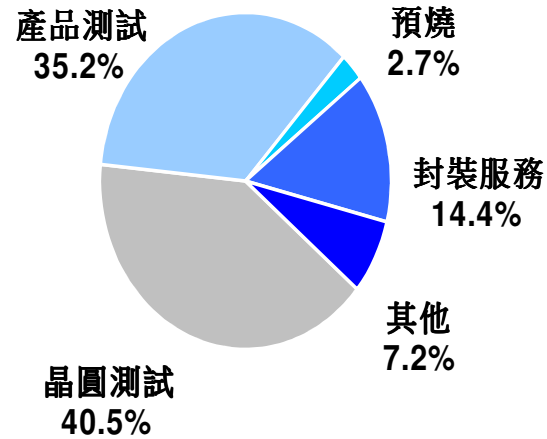
(新台幣百萬元)	1Q18	4Q17	QoQ	1Q17	YoY
營業收入	4,580.8	4,802.6	-4.6%	4,868.9	-5.9%
營業毛利	1,060.4	1,247.1	-15.0%	1,478.4	-28.3%
營業毛利率	23.1%	26.0%	-2.9ppts	30.4%	-7.3ppts
營業費用	-581.8	-602.4	3.4%	-542.3	-7.3%
營業利益	478.6	644.7	-25.8%	936.1	-48.9%
營業利益率	10.4%	13.4%	-3.0ppts	19.2%	-8.8ppts
營業外收入(支出)	-51.2	-95.1	46.1%	-225.7	77.3%
歸屬於母公司之本期淨利	348.2	429.7	-19.0%	560.7	-37.9%
歸屬於母公司之基本每股盈餘(新台幣元)	0.29	0.35	-17.1%	0.48	-39.6%
加權平均流通在外股數(千股)- 基本	1,220,922	1,213,878	0.6%	1,169,272	4.4%
歸屬於母公司之稀釋每股盈餘(新台幣元)	0.28	0.35	-20.0%	0.46	-39.1%
加權平均流通在外股數(千股)- 稀釋	1,229,035	1,224,813	0.3%	1,227,625	0.1%



1Q18營收依製程別分析 (未經會計師查核)

製程別

單位: NT\$百萬

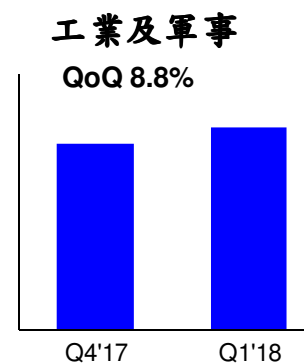
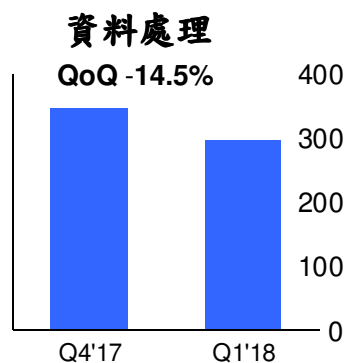
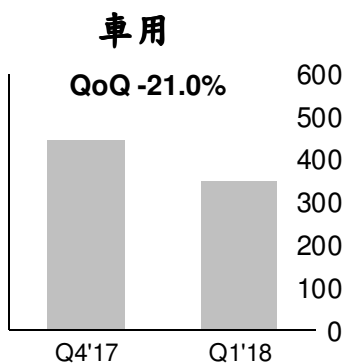
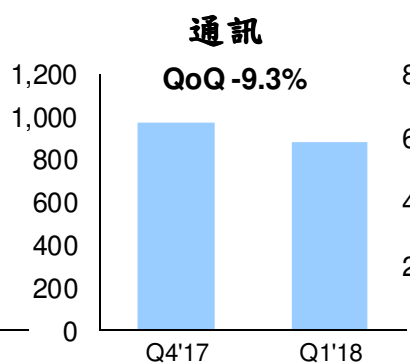
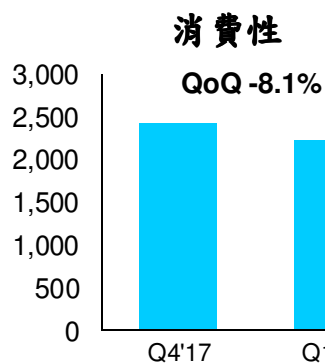
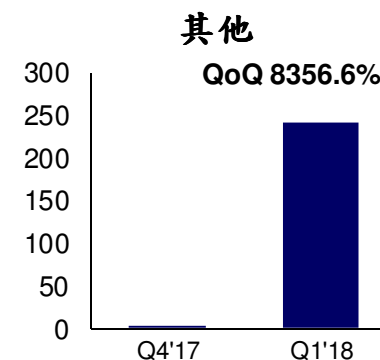
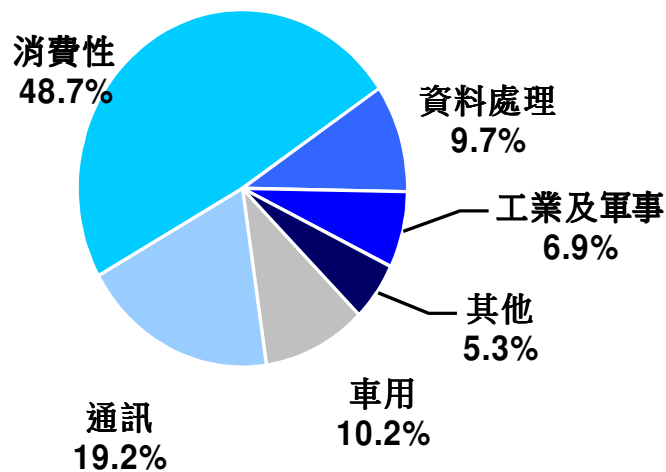




1Q18營收依產品應用別分析 (未經會計師查核)

產品應用別

單位: NT\$百萬





合併資產負債表 (未經會計師查核)

(新台幣百萬元)	1Q18		4Q17		1Q17	
	金額	%	金額	%	金額	%
流動資產	11,864.3	28.0%	11,505.4	28.0%	10,519.4	25.3%
非流動資產	30,512.9	72.0%	29,652.8	72.0%	31,141.2	74.7%
資產總計	42,377.2	100.0%	41,158.2	100.0%	41,660.6	100.0%
流動負債	6,236.0	14.7%	7,008.0	17.0%	6,480.1	18.9%
非流動負債	10,482.5	24.7%	9,098.2	22.1%	11,026.5	26.5%
負債總計	16,718.5	39.5%	16,106.2	39.1%	17,506.6	42.0%
權益	25,658.7	60.5%	25,052.0	60.9%	24,154.0	58.0%
負債及權益總計	42,377.2	100.0%	41,158.2	100.0%	41,660.6	100.0%

主要財務指標

應收帳款週轉天數	90	86	83
存貨週轉天數	13	15	16



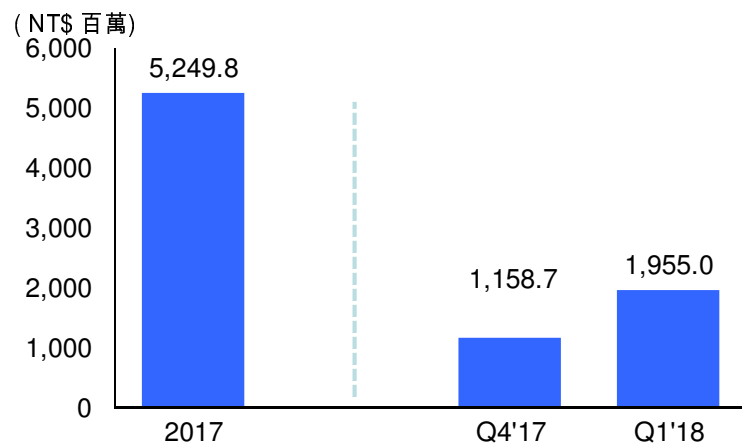
合併現金流量表 (未經會計師查核)

(新台幣百萬元)	1Q18	1Q17
期初現金	5,395.0	5,617.4
營業活動之淨現金流入(流出)	1,517.1	2,619.7
投資活動之淨現金流入(流出)	-1,611.3	-1,246.6
籌資活動之淨現金流入(流出)	281.3	-1,754.2
外幣財務報表匯率影響數	22.9	-81.6
期末現金	5,605.2	5,154.6
自由現金流量	-12.3	1,083.0

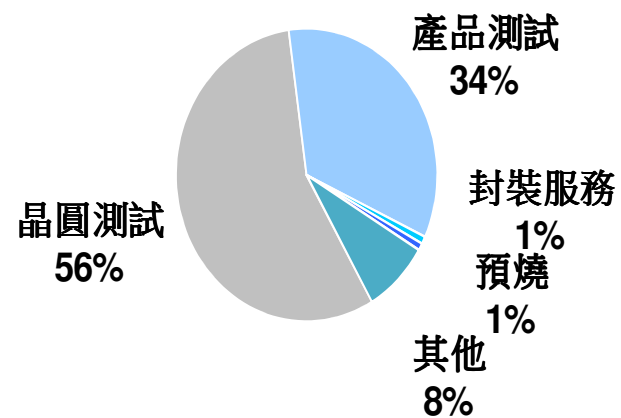


1Q18資本支出 (未經會計師查核)

資本支出



1Q18 資本支出分析





公司網站

■ <http://www.kyec.com.tw>