



京元電子股份有限公司
King Yuan Electronics Co., Ltd

2018年第二季業務報告



免責聲明

- 本簡報及同時發布之相關訊息所提及之預測性資訊，乃是基於本公司從內部或外部來源所取得資訊的基礎所建立。本公司未來實際所可能發生的營運結果、財務狀況以及業務成果，可能與這些明示或暗示的預測性資訊有所差異。其原因可能來自於各種本公司已知或未知之風險、不確定以及其他無法掌控之因素。有關風險、不確定以及其他無法掌控之因素之進一步資訊，可參考本公司於公開資訊觀測站公布之最近期年報。
- 本簡報中對未來的展望，反映本公司截至目前為止對於未來的看法。對於這些看法，未來若有任何變更或調整時，本公司並不負責隨時提醒或更新。



合併營業成果彙總

(新台幣百萬元)	2Q18	1Q18	2Q17
營業收入	5,040.3	4,580.8	4,842.7
歸屬於母公司之本期淨利	372.2	348.2	588.3
歸屬於母公司之稀釋每股盈餘(新台幣元)	0.30	0.28	0.48
折舊及攤銷費用	1,597.1	1,581.4	1,648.1
資本支出	3,022.5	1,955.0	1,345.0
未計利息、稅額、折舊及攤銷前利益 ⁽¹⁾	2,382.7	2,060.1	2,606.0
股東權益報酬率(%) ⁽²⁾	6.0%	5.5%	10.0%

註：(1) 未計利息、稅額、折舊及攤銷前利益 = 營業利益 + 折舊及攤銷費用；

(2) 各季經年化之歸屬於母公司業主之權益報酬率；



合併綜合損益表

合併綜合損益表列舉項目

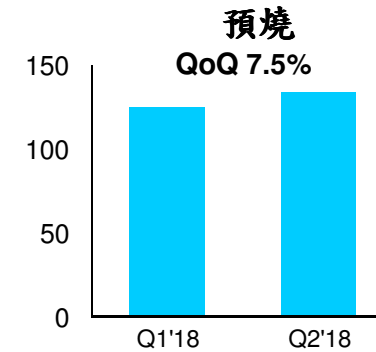
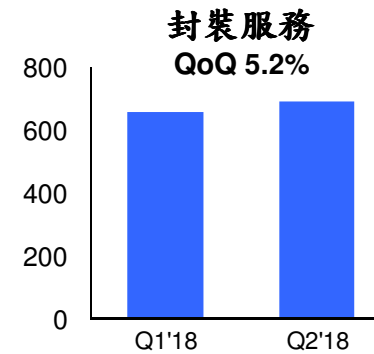
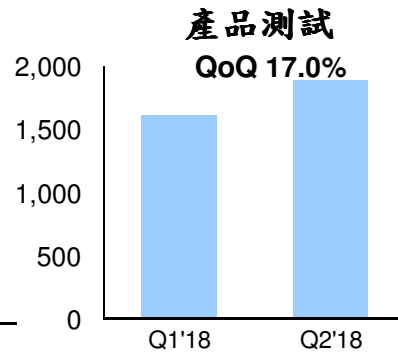
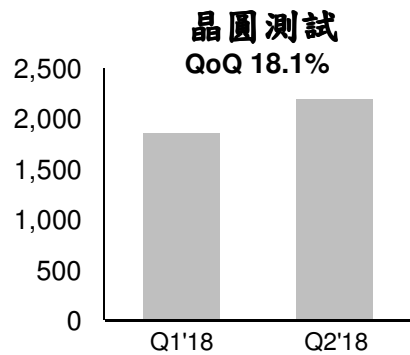
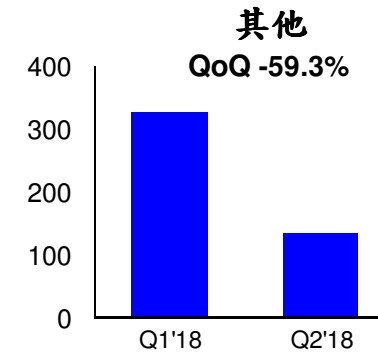
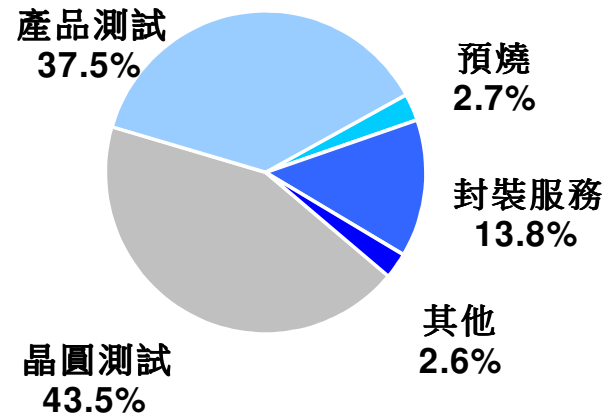
(新台幣百萬元)	2Q18	1Q18	QoQ	2Q17	YoY
營業收入	5,040.3	4,580.8	10.0%	4,842.7	4.1%
營業毛利	1,414.5	1,060.4	33.4%	1,521.0	-7.0%
營業毛利率	28.1%	23.1%	5.0ppts	31.4%	-3.3ppts
營業費用	-628.9	-581.8	8.1%	-563.1	11.7%
營業利益	785.7	478.6	64.2%	957.9	-18.0%
營業利益率	15.6%	10.4%	5.2ppts	19.8%	-4.2ppts
營業外收入(支出)	-210.8	-51.2	311.5%	-105.0	100.8%
歸屬於母公司之本期淨利	372.2	348.2	6.9%	588.3	-36.7%
歸屬於母公司之基本每股盈餘(新台幣元)	0.30	0.29	3.4%	0.50	-40.0%
加權平均流通在外股數(千股)- 基本	1,222,745	1,220,922	0.1%	1,171,647	4.4%
歸屬於母公司之稀釋每股盈餘(新台幣元)	0.30	0.28	7.1%	0.48	-37.5%
加權平均流通在外股數(千股)- 稀釋	1,225,830	1,229,035	-0.3%	1,222,251	0.3%



2Q18營收依製程別分析 (未經會計師查核)

製程別

單位: NT\$百萬

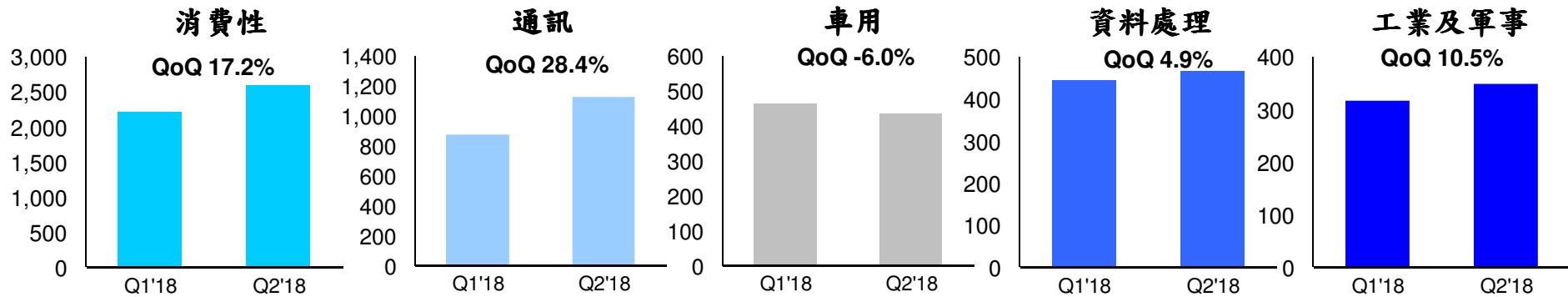
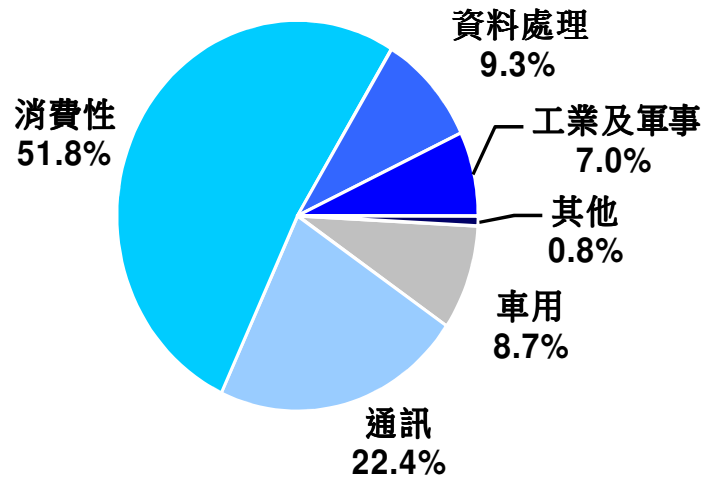




2Q18營收依產品應用別分析 (未經會計師查核)

產品應用別

單位: NT\$百萬





合併資產負債表

合併資產負債表列舉項目

(新台幣百萬元)	2Q18		1Q18		2Q17	
	金額	%	金額	%	金額	%
流動資產	11,787.6	27.0%	11,864.3	28.0%	10,891.9	26.1%
非流動資產	31,820.0	73.0%	30,512.9	72.0%	30,846.6	73.9%
資產總計	43,607.5	100.0%	42,377.2	100.0%	41,738.5	100.0%
流動負債	6,581.3	15.1%	6,236.0	14.7%	7,753.4	18.6%
非流動負債	13,248.1	30.4%	10,482.5	24.7%	11,170.9	26.8%
負債總計	19,829.4	45.5%	16,718.5	39.5%	18,924.3	45.3%
權益	23,778.1	54.5%	25,658.7	60.5%	22,814.2	54.7%
負債及權益總計	43,607.5	100.0%	42,377.2	100.0%	41,738.5	100.0%
主要財務指標						
應收帳款週轉天數	91		90		87	
存貨週轉天數	13		13		16	



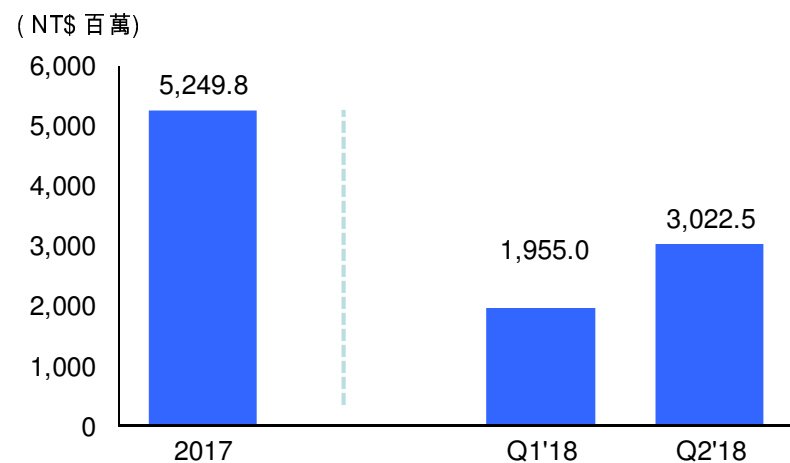
合併現金流量表

(新台幣百萬元)	2Q18	2Q17
期初現金	5,605.2	5,154.6
營業活動之淨現金流入(流出)	2,033.4	1,926.0
投資活動之淨現金流入(流出)	-3,504.5	-1,486.5
籌資活動之淨現金流入(流出)	674.2	-528.5
外幣財務報表匯率影響數	-8.9	-18.3
期末現金	4,799.2	5,047.4
自由現金流量	-880.2	954.8

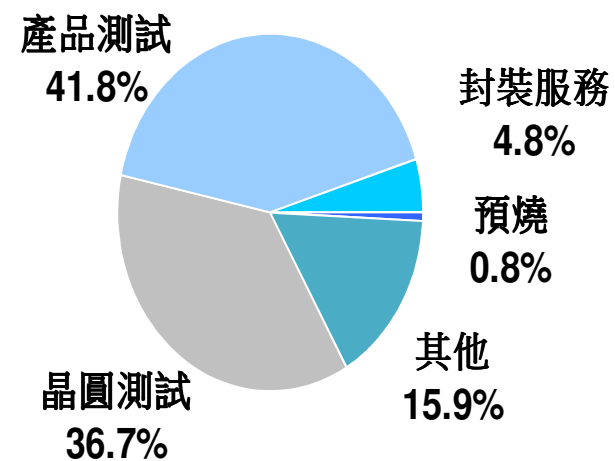


2Q18資本支出 (未經會計師查核)

資本支出



2Q18 資本支出分析





公司網站

■ <http://www.kyec.com.tw>