

华泰 2020 年 3 月营收 13.10 亿、年减 4.58%

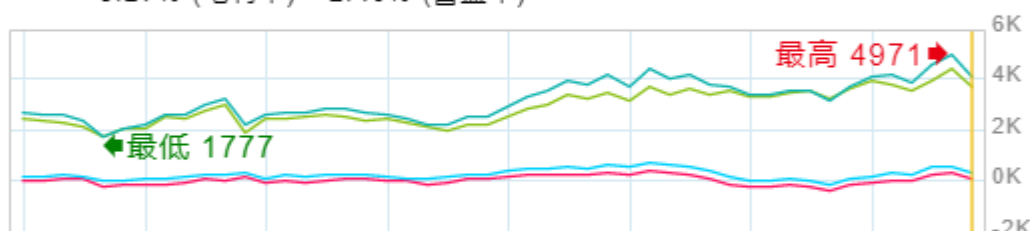
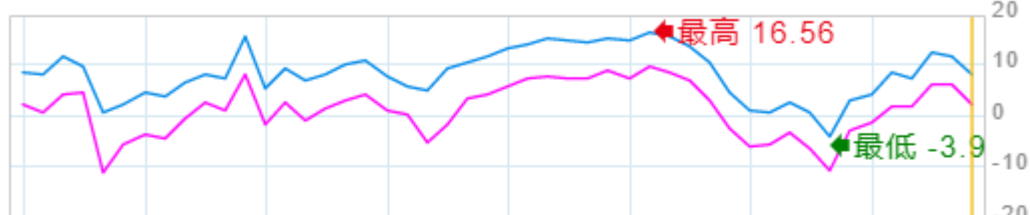
华泰(2329)3月营收数据

新台幣(单位千元)

	当月	本年累计
营收	1,309,518	3,642,533
去年同期	1,372,384	3,896,024
增减	-62,866	-253,491
增减百分比	-4.58%	-6.51%

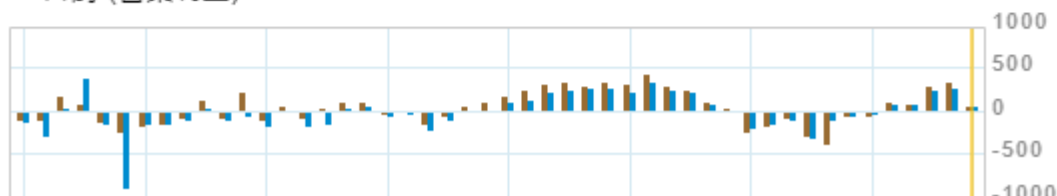
华泰(2329)獲利能力分析 季報

單位：百萬



108.4Q

■ 4,099百萬 (營業收入) ■ 3,759百萬 (營業成本) ■ 339百萬 (營業毛利)
■ 101百萬 (營業利益)



108.4Q ■ 56百萬 (稅前淨利) ■ 46百萬 (稅後淨利)

华泰获利能力分析 (季报)

单位：百万新台币

季别	营业收入	营业成本	营业毛利	毛利率	营业利益	营益率	业外收支	税前净利	税后净利
108.4Q	4,099	3,759	339	8.27%	101	2.46%	-45	56	46
108.3Q	4,971	4,396	575	11.58%	314	6.31%	0	314	251
108.2Q	4,550	3,985	565	12.42%	286	6.29%	3	289	226
108.1Q	3,896	3,602	294	7.53%	76	1.95%	2	78	65
107.4Q	4,207	3,843	364	8.65%	75	1.78%	14	89	61
107.3Q	4,112	3,936	177	4.30%	-45	-1.10%	4	-42	-31
107.2Q	3,731	3,617	114	3.05%	-102	-2.75%	59	-44	-45
107.1Q	3,139	3,261	-122	-3.90%	-333	-10.62%	-33	-366	-97
106.4Q	3,564	3,541	23	0.64%	-220	-6.17%	-68	-288	-301
106.3Q	3,550	3,456	93	2.63%	-115	-3.24%	43	-72	-94
106.2Q	3,376	3,354	22	0.64%	-187	-5.53%	18	-169	-134
106.1Q	3,397	3,353	44	1.28%	-203	-5.97%	-21	-224	-185
105.4Q	3,741	3,559	182	4.85%	-86	-2.30%	109	23	5
105.3Q	3,809	3,400	410	10.76%	124	3.26%	-25	99	76
105.2Q	4,179	3,610	569	13.61%	298	7.13%	-59	238	198
105.1Q	4,057	3,420	636	15.69%	348	8.57%	-71	277	225
104.4Q	4,427	3,694	733	16.56%	431	9.73%	-19	412	336
104.3Q	3,735	3,178	556	14.90%	285	7.62%	7	291	212

注：108.4Q 即 2019 年 Q4 数据

华泰基本数据

更新日期：2020 年 4 月 10 日，市值单位：百万新台币								
年度	109	108	107	106	105	104	103	102
最高总市值	8,555	10,494	10,075	9,390	11,325	13,340	11,728	5,038
最低总市值	4,464	6,600	5,457	6,480	8,342	8,141	4,224	3,095
最高本益比	14.08	0.00	0.00	0.00	11.53	31.23	0.00	0.00
最低本益比	7.35	13.39	N/A	9.86	8.68	8.49	21.89	405.00
股票股利	N/A	N/A	0.00	0.00	0.00	0.00	0.00	0.00
现金股利	N/A	N/A	0.00	0.00	0.00	0.00	0.00	0.00

以上资料仅供参考，数据来源：华南永昌综合证券

注：109 即 2020 年数据