

南亚科 2020 年 7 月营收 49.07 亿、年增 7.23%

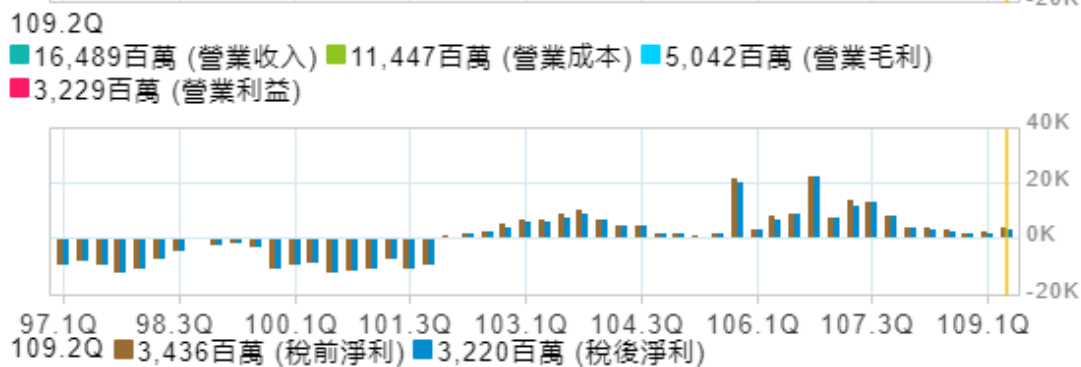
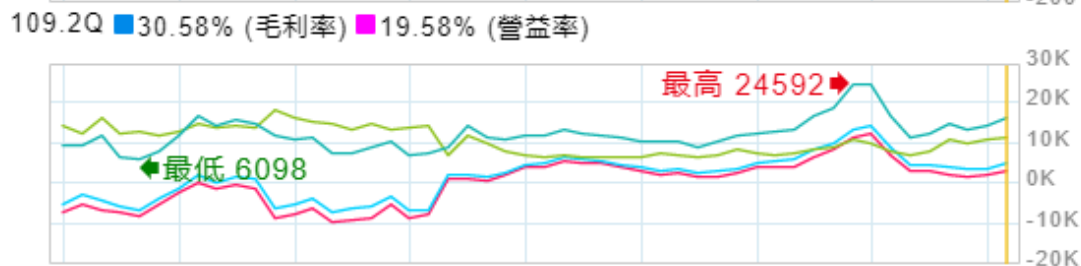
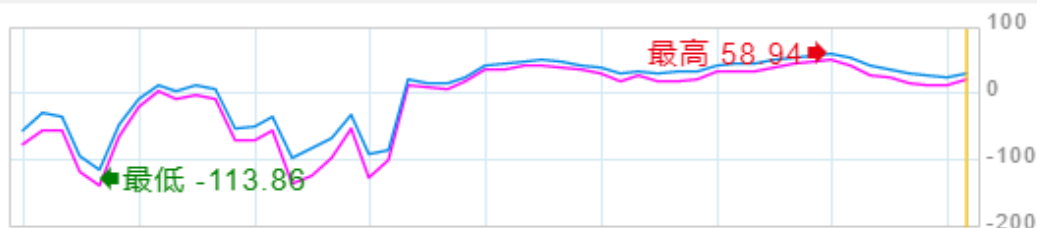
南亚科(2408)7月营收数据

新台币(单位千元)

	当月	本年累计
营收	4,906,905	35,815,132
去年同期	4,575,989	28,388,584
增减	330,916	7,426,548
增减百分比	7.23%	26.16%

南亞科(2408)獲利能力分析 季報

單位：百萬



南亚科获利能力分析 (季度)

单位：百万新台币

季别	营业收入	营业成本	营业毛利	毛利率	营业利益	营益率	业外收支	税前净利	税后净利
109.2Q	16,489	11,447	5,042	30.58%	3,229	19.58%	207	3,436	3,220
109.1Q	14,419	10,983	3,436	23.83%	1,832	12.71%	492	2,324	1,928
108.4Q	13,116	9,739	3,377	25.75%	1,440	10.98%	111	1,550	1,286
108.3Q	14,799	10,662	4,137	27.95%	2,252	15.22%	432	2,684	2,205
108.2Q	12,441	8,093	4,348	34.95%	2,805	22.55%	600	3,405	2,748
108.1Q	11,372	6,739	4,633	40.74%	3,020	26.55%	567	3,586	3,586
107.4Q	16,958	7,986	8,972	52.91%	7,092	41.82%	893	7,985	7,953
107.3Q	24,375	10,008	14,366	58.94%	12,434	51.01%	438	12,872	12,872
107.2Q	24,592	11,055	13,537	55.05%	11,510	46.80%	1,990	13,500	11,310
107.1Q	18,797	9,057	9,741	51.82%	8,319	44.26%	-1,092	7,227	7,227
106.4Q	16,769	8,451	8,318	49.61%	6,526	38.92%	15,457	21,984	21,971
106.3Q	13,293	7,412	5,882	44.24%	4,245	31.94%	4,313	8,559	8,546
106.2Q	12,626	7,082	5,544	43.91%	4,167	33.00%	3,835	8,002	6,490
106.1Q	12,231	7,330	4,901	40.07%	3,853	31.50%	-566	3,286	3,275
105.4Q	12,098	8,354	3,744	30.95%	2,570	21.24%	18,856	21,426	20,074
105.3Q	10,204	7,033	3,171	31.08%	1,699	16.65%	-296	1,403	1,402
105.2Q	8,933	6,396	2,537	28.40%	1,651	18.48%	-599	1,052	397
105.1Q	10,398	6,999	3,399	32.69%	2,633	25.32%	-788	1,845	1,849

注：109.2Q 即 2020 年 Q2 数据

南亚科基本数据

更新日期：2020 年 8 月 10 日，市值单位：百万 新台币

年度	109	108	107	106	105	104	103	102
最高总市值	270,456	262,704	307,795	249,295	136,191	207,696	195,224	26,225
最低总市值	135,843	159,723	141,890	122,036	98,673	75,645	14,733	10,288
最高本益比	24.88	15.83	7.28	24.25	24.65	8.82	0.00	0.00
最低本益比	13.73	2.99	2.89	5.14	3.87	2.66	0.99	N/A
股票股利	N/A	N/A	0.00	0.00	0.00	0.00	0.00	0.00
现金股利	N/A	N/A	7.11	3.51	1.50	2.80	2.00	0.00

以上资料仅供参考，数据来源：华南永昌综合证券

注：109 即 2020 数据