

南亚科 2021 年 4 月营收 73.94 亿、年增 31.58%

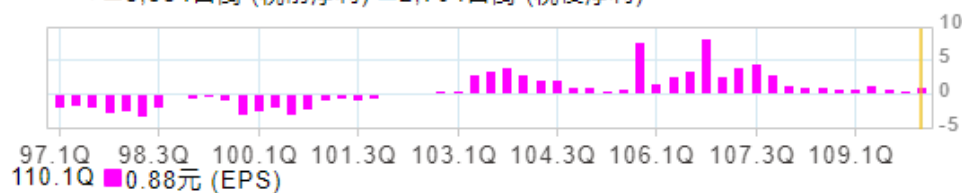
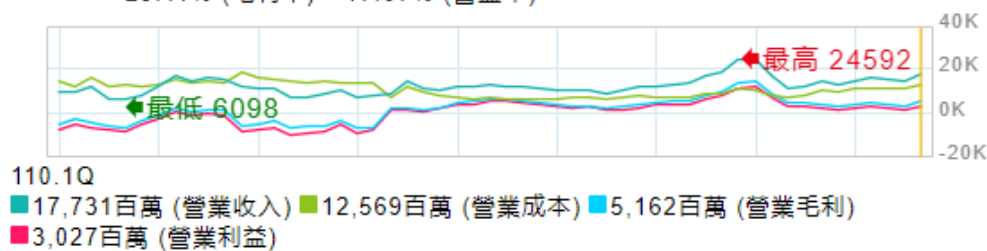
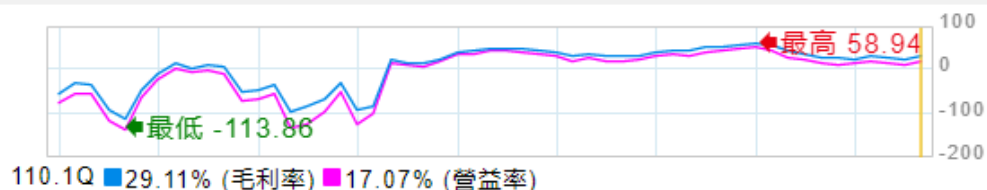
南亚科(2408)4 月营收数据

新台币(单位千元)

| | 当月 | 本年累计 |
|-------|-----------|------------|
| 营收 | 7,394,273 | 25,124,886 |
| 去年同期 | 5,619,678 | 20,038,548 |
| 增减 | 1,774,595 | 5,086,338 |
| 增减百分比 | 31.58% | 25.38% |

南亞科(2408)獲利能力分析 季報

單位：百萬



南亚科获利能力分析 (季度)

单位：百万新台币

| 季别 | 营业收入 | 营业成本 | 营业毛利 | 毛利率 | 营业利益 | 营益率 | 业外收支 | 税前净利 | 税后净利 |
|--------|--------|--------|--------|--------|--------|--------|--------|--------|--------|
| 110.1Q | 17,731 | 12,569 | 5,162 | 29.11% | 3,027 | 17.07% | 307 | 3,334 | 2,704 |
| 109.4Q | 14,773 | 11,522 | 3,251 | 22.01% | 1,304 | 8.82% | -167 | 1,137 | 924 |
| 109.3Q | 15,324 | 11,362 | 3,962 | 25.85% | 2,069 | 13.50% | 25 | 2,095 | 1,613 |
| 109.2Q | 16,489 | 11,447 | 5,042 | 30.58% | 3,229 | 19.58% | 207 | 3,436 | 3,220 |
| 109.1Q | 14,419 | 10,983 | 3,436 | 23.83% | 1,832 | 12.71% | 492 | 2,324 | 1,928 |
| 108.4Q | 13,116 | 9,739 | 3,377 | 25.75% | 1,440 | 10.98% | 111 | 1,550 | 1,286 |
| 108.3Q | 14,799 | 10,662 | 4,137 | 27.95% | 2,252 | 15.22% | 432 | 2,684 | 2,205 |
| 108.2Q | 12,441 | 8,093 | 4,348 | 34.95% | 2,805 | 22.55% | 600 | 3,405 | 2,748 |
| 108.1Q | 11,372 | 6,739 | 4,633 | 40.74% | 3,020 | 26.55% | 567 | 3,586 | 3,586 |
| 107.4Q | 16,958 | 7,986 | 8,972 | 52.91% | 7,092 | 41.82% | 893 | 7,985 | 7,953 |
| 107.3Q | 24,375 | 10,008 | 14,366 | 58.94% | 12,434 | 51.01% | 438 | 12,872 | 12,872 |
| 107.2Q | 24,592 | 11,055 | 13,537 | 55.05% | 11,510 | 46.80% | 1,990 | 13,500 | 11,310 |
| 107.1Q | 18,797 | 9,057 | 9,741 | 51.82% | 8,319 | 44.26% | -1,092 | 7,227 | 7,227 |
| 106.4Q | 16,769 | 8,451 | 8,318 | 49.61% | 6,526 | 38.92% | 15,457 | 21,984 | 21,971 |
| 106.3Q | 13,293 | 7,412 | 5,882 | 44.24% | 4,245 | 31.94% | 4,313 | 8,559 | 8,546 |
| 106.2Q | 12,626 | 7,082 | 5,544 | 43.91% | 4,167 | 33.00% | 3,835 | 8,002 | 6,490 |
| 106.1Q | 12,231 | 7,330 | 4,901 | 40.07% | 3,853 | 31.50% | -566 | 3,286 | 3,275 |
| 105.4Q | 12,098 | 8,354 | 3,744 | 30.95% | 2,570 | 21.24% | 18,856 | 21,426 | 20,074 |

注：110.1Q 即 2021 年 Q1 数据

南亚科基本数据

更新日期：2021 年 5 月 12 日，市值单位：百万 新台币

| 年度 | 110 | 109 | 108 | 107 | 106 | 105 | 104 | 103 |
|-------|---------|---------|---------|---------|---------|---------|---------|---------|
| 最高总市值 | 317,384 | 284,301 | 262,704 | 307,795 | 249,295 | 136,191 | 207,696 | 195,224 |
| 最低总市值 | 236,877 | 135,843 | 159,723 | 141,890 | 122,036 | 98,673 | 75,645 | 14,733 |
| 最高本益比 | 41.00 | 35.08 | 15.83 | 7.28 | 24.25 | 24.65 | 8.82 | 0.00 |
| 最低本益比 | 27.92 | 13.73 | 2.99 | 2.89 | 5.14 | 3.87 | 2.66 | 0.99 |
| 股票股利 | N/A | 0.00 | 0.00 | 0.00 | 0.00 | 0.00 | 0.00 | 0.00 |
| 现金股利 | N/A | 1.30 | 1.50 | 7.11 | 3.51 | 1.50 | 2.80 | 2.00 |

以上资料仅供参考，数据来源：华南永昌综合证券

注：110 即 2021 数据