

# 威剛 2021 年 5 月营收 36.34 亿、年增 39.26%

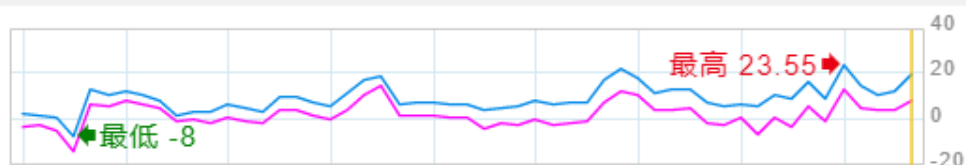
威刚(3260)5 月营收数据

新台币(单位千元)

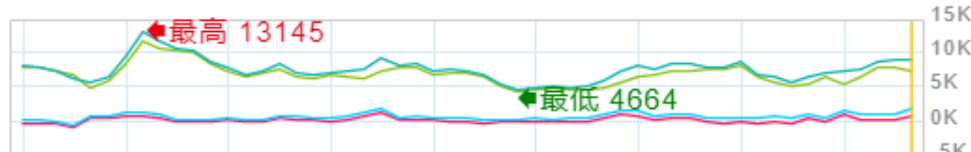
	当月	本年累计
营收	3,633,536	16,332,113
去年同期	2,609,194	11,916,957
增减	1,024,342	4,415,156
增减百分比	39.26%	37.05%

## 威刚(3260)获利能力分析 季报

单位：百萬



110.1Q ■ 19.07% (毛利率) ■ 7.93% (營益率)

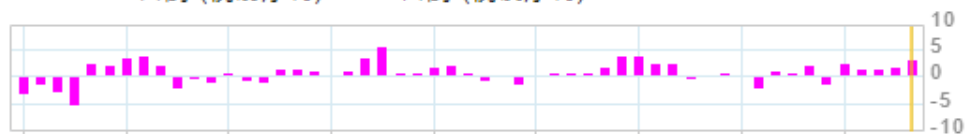


110.1Q

■ 9,096百萬 (營業收入) ■ 7,361百萬 (營業成本) ■ 1,735百萬 (營業毛利)  
■ 721百萬 (營業利益)



110.1Q ■ 980百萬 (稅前淨利) ■ 685百萬 (稅後淨利)



97.1Q 98.3Q 100.1Q 101.3Q 103.1Q 104.3Q 106.1Q 107.3Q 109.1Q  
110.1Q ■ 2.94元 (EPS)

## 威刚获利能力分析 (季报)

单位：百万新台币

季别	营业收入	营业成本	营业毛利	毛利率	营业利益	营益率	业外收支	税前净利	税后净利
110.1Q	9,096	7,361	1,735	19.07%	721	7.93%	259	980	685
109.4Q	8,864	7,761	1,103	12.44%	322	3.64%	200	522	313
109.3Q	8,655	7,746	909	10.51%	327	3.77%	130	457	300
109.2Q	7,471	6,412	1,059	14.17%	331	4.44%	40	371	263
109.1Q	7,237	5,532	1,705	23.55%	908	12.55%	-284	624	475
108.4Q	7,067	6,461	606	8.57%	-91	-1.29%	-169	-261	-264
108.3Q	6,475	5,421	1,054	16.27%	379	5.85%	138	517	418
108.2Q	5,591	5,117	474	8.48%	-215	-3.85%	395	180	99
108.1Q	6,429	5,734	695	10.81%	37	0.57%	152	189	160
107.4Q	6,872	6,512	360	5.24%	-468	-6.81%	-43	-511	-394
107.3Q	8,788	8,201	587	6.68%	39	0.45%	34	73	42
107.2Q	7,969	7,545	423	5.31%	-207	-2.60%	312	105	112
107.1Q	8,013	7,468	545	6.80%	-137	-1.71%	227	90	61
106.4Q	8,345	7,280	1,066	12.77%	397	4.76%	-290	107	-52
106.3Q	8,322	7,281	1,041	12.50%	346	4.15%	249	594	487
106.2Q	7,610	6,752	858	11.27%	295	3.87%	357	651	502
106.1Q	8,034	6,573	1,461	18.19%	827	10.29%	106	933	787
105.4Q	7,425	5,813	1,612	21.71%	904	12.18%	66	970	773

注：110.1Q 即 2021 年 Q1 数据

## 威刚基本数据

更新日期：2021 年 6 月 15 日，市值单位：百万新台币

年度	110	109	108	107	106	105	104	103
最高总市值	30,099	17,362	15,469	17,455	20,606	12,672	13,614	19,528
最低总市值	15,701	8,657	8,481	7,878	11,499	6,140	5,726	12,114
最高本益比	25.82	55.47	0.00	44.22	25.93	0.00	0.00	18.07
最低本益比	13.41	12.93	36.93	5.98	6.12	17.37	11.39	7.79
股票股利	N/A	N/A	0.00	0.00	0.00	0.00	0.00	0.00
现金股利	N/A	N/A	1.41	0.20	6.00	4.00	0.50	2.52

以上资料仅供参考，数据来源：华南永昌综合证券

注：110 即 2021 数据