

## 创见 2021 年 6 月营收 12.27 亿、年增 42.14%

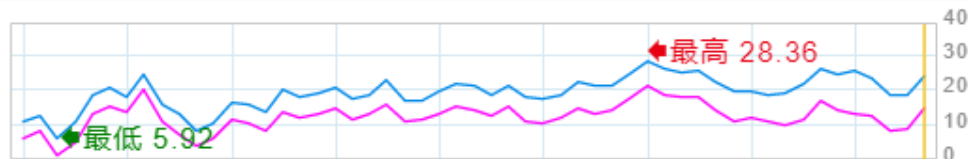
创见(2451)6月营收数据

新台幣(单位千元)

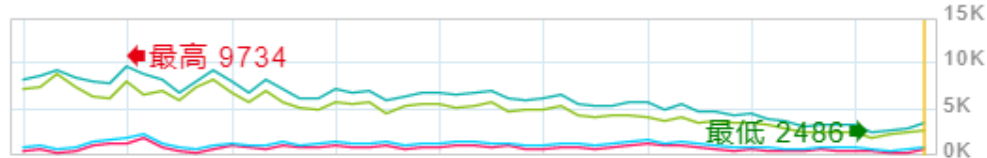
	当月	本年累计
营收	1,227,418	7,292,804
去年同期	863,526	5,706,128
增减	363,892	1,586,676
增减百分比	42.14%	27.81%

### 創見(2451)獲利能力分析 季報

單位：百萬



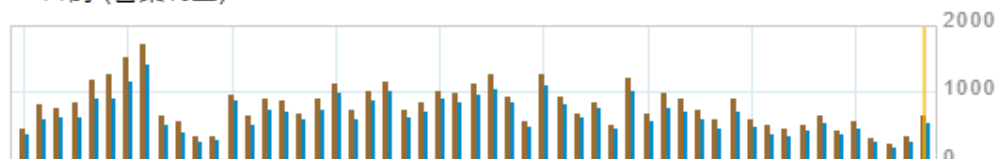
110.1Q ■ 24.38% (毛利率) ■ 14.82% (營益率)



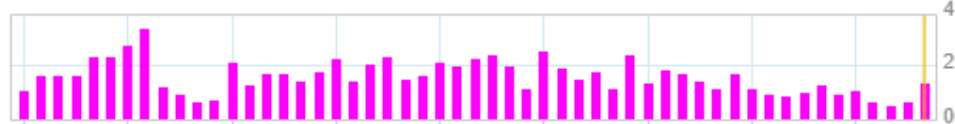
110.1Q

■ 3,499百萬 (營業收入) ■ 2,646百萬 (營業成本) ■ 853百萬 (營業毛利)

■ 518百萬 (營業利益)



110.1Q ■ 662百萬 (稅前淨利) ■ 559百萬 (稅後淨利)



110.1Q ■ 1.30元 (EPS)

## 创见获利能力分析 (季报)

单位：百万新台币

季别	营业收入	营业成本	营业毛利	毛利率	营业利益	营益率	业外收支	税前净利	税后净利
110.1Q	3,499	2,646	853	24.38%	518	14.82%	143	662	559
109.4Q	2,976	2,424	551	18.53%	258	8.67%	90	348	265
109.3Q	2,765	2,257	508	18.36%	226	8.19%	23	249	204
109.2Q	2,486	1,898	588	23.64%	310	12.47%	16	326	265
109.1Q	3,220	2,397	823	25.57%	418	12.96%	162	580	464
108.4Q	3,286	2,483	803	24.43%	469	14.28%	-40	429	396
108.3Q	3,366	2,477	889	26.41%	579	17.19%	88	667	536
108.2Q	3,164	2,471	693	21.91%	368	11.63%	163	531	430
108.1Q	3,680	2,977	702	19.09%	365	9.92%	98	463	368
107.4Q	3,973	3,239	735	18.49%	434	10.91%	91	525	391
107.3Q	4,431	3,569	862	19.46%	526	11.88%	86	612	489
107.2Q	4,412	3,546	866	19.63%	486	11.01%	420	905	724
107.1Q	4,800	3,732	1,067	22.23%	694	14.46%	-83	611	479
106.4Q	4,818	3,583	1,234	25.62%	874	18.13%	-130	744	596
106.3Q	5,461	4,092	1,369	25.07%	974	17.83%	-82	891	710
106.2Q	4,996	3,686	1,310	26.22%	930	18.61%	64	994	776
106.1Q	5,690	4,076	1,613	28.36%	1,220	21.45%	-537	684	574
105.4Q	5,700	4,287	1,413	24.79%	1,010	17.72%	182	1,192	1,021
105.3Q	5,425	4,269	1,156	21.30%	765	14.09%	-236	528	475

注：110.1Q即2021年Q1数据

## 创见基本数据

更新日期：2021年7月12日，市值单位：百万新台币

年度	110	109	108	107	106	105	104	103
最高总市值	36,942	35,753	33,686	37,907	44,799	45,661	52,122	48,891
最低总市值	26,430	26,602	27,698	27,526	34,719	34,245	30,153	37,218
最高本益比	30.86	21.87	19.55	14.81	15.81	14.21	14.20	15.13
最低本益比	19.87	15.44	12.18	10.98	11.27	10.21	9.08	12.12
股票股利	N/A	0.00	0.00	0.00	0.00	0.00	0.00	0.00
现金股利	N/A	3.05	4.50	5.00	6.00	6.00	6.80	7.80

以上资料仅供参考，数据来源：华南永昌综合证券

注：110年即2021年数据